

INSTRUÇÕES DE MONTAGEM

INSTRUCCIONES DE MONTAJE/ASSEMBLE INSTRUCTION

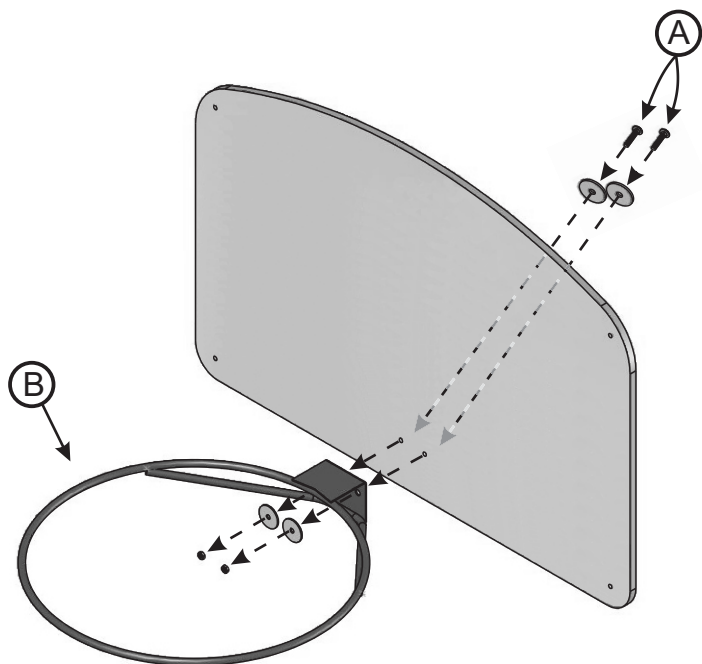
TABELA DE BASQUETE

Refs.: 6703.2/6704.3/6727.6

1 - Fixe o aro (B) com o conjunto de parafusos, porcas e arruelas (A) de trás para frente da tabela.

1 - Fije el aro (B) con el conjunto de tornillos, tuercas y roelas (A) de atrás hacia adelante en la tabla.

1 - Fix the frame (B) with the set of screws, nuts and washers (A) from the back to the front of the frame.



Obs.: Não acompanha elementos para fixação na parede.
Obs.: No acompañan elementos para fijación en la pared.
Obs.: It doesn't come with elements for fixation on the wall.

INSTRUÇÕES DE MONTAGEM

INSTRUCCIONES DE MONTAJE/ASSEMBLE INSTRUCTION

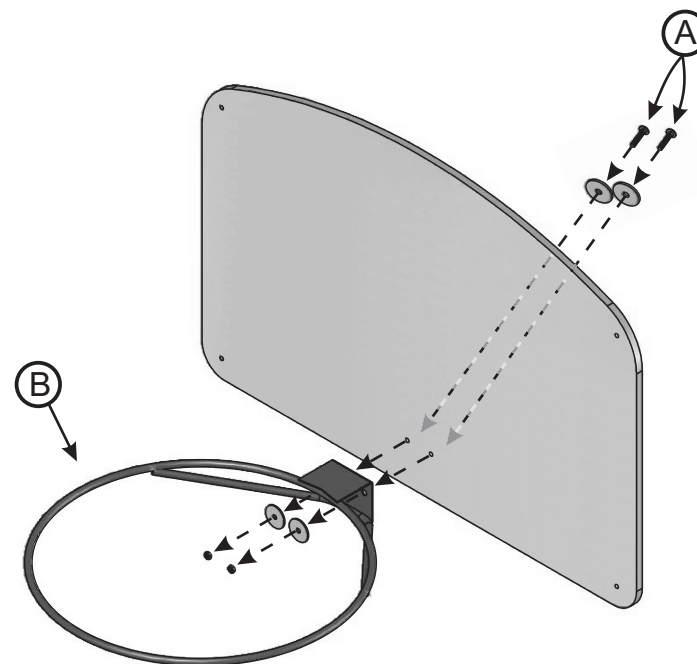
TABELA DE BASQUETE

Refs.: 6703.2/6704.3/6727.6

1 - Fixe o aro (B) com o conjunto de parafusos, porcas e arruelas (A) de trás para frente da tabela.

1 - Fije el aro (B) con el conjunto de tornillos, tuercas y roelas (A) de atrás hacia adelante en la tabla.

1 - Fix the frame (B) with the set of screws, nuts and washers (A) from the back to the front of the frame.

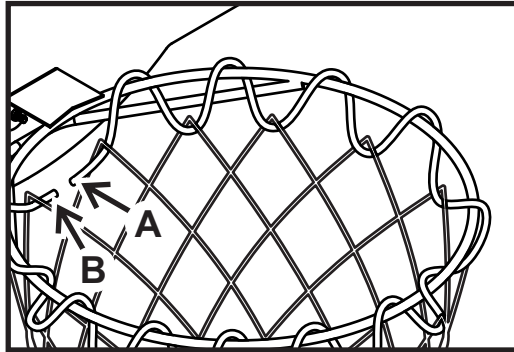


Obs.: Não acompanha elementos para fixação na parede.
Obs.: No acompañan elementos para fijación en la pared.
Obs.: It doesn't come with elements for fixation on the wall.

2 - Dê um pequeno nó no apoio do aro para iniciar a colocação da rede, passe a linha por dentro dela e por cima do aro, como se estivesse costurando. Por fim, estique a linha e una as duas pontas (A e B) com um nó.

2 - Dé un pequeño nudo en el apoyo del aro para dar inicio a la colocación de la red, pase la línea por dentro de ella y por encima del aro, como si estuviera cosiendo. Por fin, estique la línea y junte as dos puntas (A y B) con un nudo.

2 - Tie a small knot on the support of the frame to start the fixing of the net, pass the line through it and on the top of the frame, as if you were sewing. At last, stretch the line and join both ends (A and B) with a knot.



CONTÉM: 1 tabela, 1 aro, 1 rede, 1 corda para fixação da rede, 2 parafusos, 2 porcas e 4 arruelas;
CONTIENE: 1 tablero, 1 canasta, 1 red, 1 cuerda para fijación en la red, 2 tornillos, 2 tuercas y 4 róelas;
IT CONTAINS: 1 backboard, 1 hoop, 1 net, 1 rope for fixation of the net, 2 screws, 2 nuts and 4 washers;

Recomendamos o uso em áreas cobertas.

Recomendamos el uso en áreas cubiertas.

We recommend the use in covered areas.

Não pendurar-se no aro (enterrar).

No cuelgue sobre el borde (enterrar).

Do not hang on the hoop (bury).



XALINGO S/A INDÚSTRIA E COMÉRCIO

BR 471, km147 - SANTA CRUZ DO SUL - RS - BRASIL - CEP 96835-642

CNPJ 95.425.534/0001-76.

SAC: (51) 3719 - 9800 / 3719 - 1009 - sac@xalingo.com.br

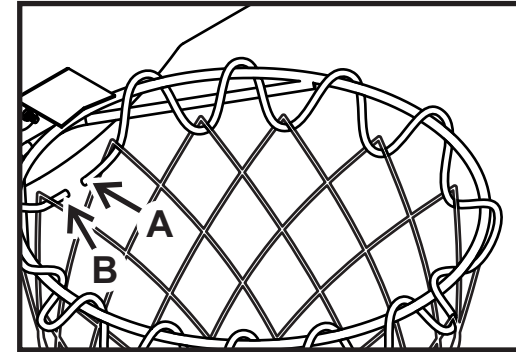
<https://pt-br.facebook.com/xalingo> - www.xalingo.com.br

GUARDAR PARA EVENTUAIS CONSULTAS / GUARDAR PARA EVENTUALES CONSULTAS / KEEP THIS FOR FURTHER CONSULTATIONS.

2 - Dê um pequeno nó no apoio do aro para iniciar a colocação da rede, passe a linha por dentro dela e por cima do aro, como se estivesse costurando. Por fim, estique a linha e una as duas pontas (A e B) com um nó.

2 - Dé un pequeño nudo en el apoyo del aro para dar inicio a la colocación de la red, pase la línea por dentro de ella y por encima del aro, como si estuviera cosiendo. Por fin, estique la línea y junte as dos puntas (A y B) con un nudo.

2 - Tie a small knot on the support of the frame to start the fixing of the net, pass the line through it and on the top of the frame, as if you were sewing. At last, stretch the line and join both ends (A and B) with a knot.



CONTÉM: 1 tabela, 1 aro, 1 rede, 1 corda para fixação da rede, 2 parafusos, 2 porcas e 4 arruelas;
CONTIENE: 1 tablero, 1 canasta, 1 red, 1 cuerda para fijación en la red, 2 tornillos, 2 tuercas y 4 róelas;
IT CONTAINS: 1 backboard, 1 hoop, 1 net, 1 rope for fixation of the net, 2 screws, 2 nuts and 4 washers;

Recomendamos o uso em áreas cobertas.

Recomendamos el uso en áreas cubiertas.

We recommend the use in covered areas.

Não pendurar-se no aro (enterrar).

No cuelgue sobre el borde (enterrar).

Do not hang on the hoop (bury).



XALINGO S/A INDÚSTRIA E COMÉRCIO

BR 471, km147 - SANTA CRUZ DO SUL - RS - BRASIL - CEP 96835-642

CNPJ 95.425.534/0001-76.

SAC: (51) 3719 - 9800 / 3719 - 1009 - sac@xalingo.com.br

<https://pt-br.facebook.com/xalingo> - www.xalingo.com.br

GUARDAR PARA EVENTUAIS CONSULTAS / GUARDAR PARA EVENTUALES CONSULTAS / KEEP THIS FOR FURTHER CONSULTATIONS.